

## CADEIRA DE DUCHE GIRATÓRIA





*Manual de instruções*

**REF.812207**



## MANUAL INSTRUÇÕES PT

**Símbolo que aparece no rótulo ou no manual de instruções**

	Endereço do fabricante
	Data de produção
	Número do lote
	Referência do produto
	Peso máximo do utilizador
	Convite à consulta do manual do utilizador
	Siga as instruções de segurança
	Conformidade CE
	Não tolera humidade

### IMPORTANTE

Leia atentamente as instruções antes de utilizar este produto e guardas, se necessário.

Utilizador: Se não conseguir ler ou compreender quaisquer avisos, precauções ou instruções, contacte o seu profissional de saúde ou distribuidor antes de utilizar este produto ou podem resultar riscos e danos. Consulte o seu médico ou profissional de saúde antes de utilizar um auxiliar de mobilidade.

Distribuidor: Este manual deve ser fornecido aos utilizadores deste produto.

### PRODUTO DESTINO

O assento de duche giratório é um auxiliar técnico de WC para pessoas com mobilidade reduzida, idosos, deficientes, deficientes, feridos ou aqueles que podem facilmente perder o equilíbrio. É simples de usar e torna o chuveiro seguro para preservar e incentivar a autonomia e independência. Uma cadeira de duche muito prática que lhe permite girar na sua base de duche. Num chuveiro com espaço limitado, é mais fácil sentar-se de frente para a porta e depois girar em direção ao encaixe. Assento confortável em todos os sentidos. As pontas antiderrapantes garantem a estabilidade da cadeira. Pivotar graças a uma alavanca simples colocada sob o banco. Assento perfurado para facilitar a drenagem da água.

### PRECAUÇÕES DE SEGURANÇA



O não cumprimento das precauções de segurança pode resultar no risco de ferimentos graves.

- Certifique-se de que o produto está em boas condições de funcionamento.
- Verifique visualmente o produto
- Certifique-se de que o botão está engatado e que todos os 4 pés estão nivelados à mesma altura.
- Utilização numa superfície plana
- Verifique se as rodas de fixação do banco e do encosto estão bem fixadas.
- Certifique-se de que, ao instalar em banheiras de fibra de vidro, o aperto excessivo do grampo pode quebrar a banheira.
- Certifique-se de que o pé antiderrapante está em boas condições.
- Quando não estiver em uso, seque a cadeira do chuveiro com um pano de limpeza, não a deixe de molho em água por muito tempo.
- Para utilizadores com deficiências físicas, utilize a cadeira de duche com a ajuda de um assistente.
- Não utilize a cadeira de duche antes de apertar o parafuso.
- Evite bater ou arranhar a cobertura durante o uso, evite poeira e termo limpo.
- Em caso de peças danificadas, partidas, gastas ou em falta, contacte o concessionário.

## MONTAGEM



- a. Monte o kit de assento na base  
b. Aperte o parafuso de limite

Aperte o parafuso hexágono externo para garantir que o kit de assento não caia.

## CUIDADOS E MANUTENÇÃO



A falta de cuidados e manutenção do seu produto pode resultar no risco de ferimentos graves.

- Limpe o produto regularmente com água morna e um pano macio. Não utilize produtos abrasivos, detergentes ou produtos à base de solventes.
- Seque com um pano macio limpo e seco.
- Em caso de avaria, não repare o produto sozinho. Consulte um revendedor autorizado.

## MUDANÇA DE PROPRIEDADE

O produto pode ser reutilizado. Em primeiro lugar, deve ser limpo e desinfetado de acordo com as instruções de higiene. Ao transferir o seu produto, lembre-se de entregar todos os documentos técnicos necessários ao novo utilizador. De antemão, o produto deve ser inspecionado por um especialista autorizado.

## RECICLAGEM

Quando o produto se tornar inutilizável e tiver de o deitar fora: contacte o seu revendedor especializado. Se desejar realizar a reciclagem por conta própria, peça orientações sobre a eliminação à sua empresa local de gestão de resíduos.

## ARMAZENAMENTO



A não observância das condições de conservação pode conduzir à deterioração do produto e, por conseguinte, ao risco de lesões graves.

- Não guarde o seu produto durante um longo período de tempo perto de uma fonte de calor ou ao sol (por exemplo, atrás de uma janela ou perto de um radiador) ou perto de uma fonte fria.
- Manter afastado de todas as chamas e fontes de faíscas.
- Respeite as condições de armazenamento do seu produto:
  - Em lugar seco e temperado
  - Proteja a sua cadeira de duche embalando-a de poeira, corrosão (por exemplo, elementos abrasivos, areia, água do mar, ar salgado).
  - Armazene todas as peças removidas juntas no mesmo local (ou localize se necessário) para evitar misturá-los com outros produtos, quando remontagem.
  - Todos os componentes devem ser armazenados sem qualquer carga (não coloque quaisquer objetos que sejam muito pesados nos elementos da cadeira de banho, não emperre nada...).

## PERÍODO DE UTILIZAÇÃO

A expectativa de vida deste produto é de 5 anos em condições normais de uso, segurança e manutenção. Para além deste período, o produto pode ser utilizado desde que ainda esteja em boas condições.

## CARACTERÍSTICAS TÉCNICAS

Dimensões globais	Largura 56 x Profundidade 53 x Altura 85 cm
Dimensões do banco	largura 44 x profundidade 40 x altura 51,5 cm
Distância entre eixos	56 x 53 centímetros
Estrutura de alumínio anti-corrosão pintada de branco	
Assento ABS - Cor Branco	
Peso	5 quilogramas
Peso máximo suportado	114 quilogramas

## GARANTIA

Este produto tem garantia de dois anos a partir da data de compra pelo utilizador. A IDENTITIES fornecerá peças de reposição para qualquer peça que tenha quebrado devido a um defeito de fabricação, projeto ou material. Entre em contato com o distribuidor de quem você comprou o produto para o caso de precisar fazer uma reclamação. Falhas resultantes de danos acidentais, uso indevido, alteração ou desgaste não são cobertas por esta garantia. Entre em contato com o revendedor de quem você comprou o produto para aplicar a garantia.



Identités - ZA Pôle 49  
Bd de la Chanterie  
49124 Saint Barthélémy d'Anjou



Poids maximum supporté  
Maximum weight supported  
Peso máximo soportado  
114 kg

